

**Как получить от 500 до
1000 руб.
от Альфа-банка**



Шаг 1. Заводим бесплатную карту

Для того, чтобы получить деньги, нам будет необходима бесплатная карта Альфа-банка **«Альфа-карта»**.

Если у вас уже есть счет в Альфа-банке, этот шаг вы можете смело пропускать и переходить к следующему.




Если же карты у вас нет, то вы можете оформить её бесплатно, [нажав прямо сюда](#). Заявка оформляется за несколько минут прямо на сайте, никуда идти не нужно.

Дальше можете делать с этой картой, что душе угодно. Можете просто оставить, а можете пользоваться. Я бы рекомендовал второй вариант, поскольку у неё очень хорошие условия (7% на остаток и 2% кэшбэк на всё и до 33% у партнёров)




Бесплатная
всегда, без условий



Кэшбэк до 33%
До 2% кэшбэка на всё и до 33%
у партнёров



Доход 7% годовых
на остаток по счёту



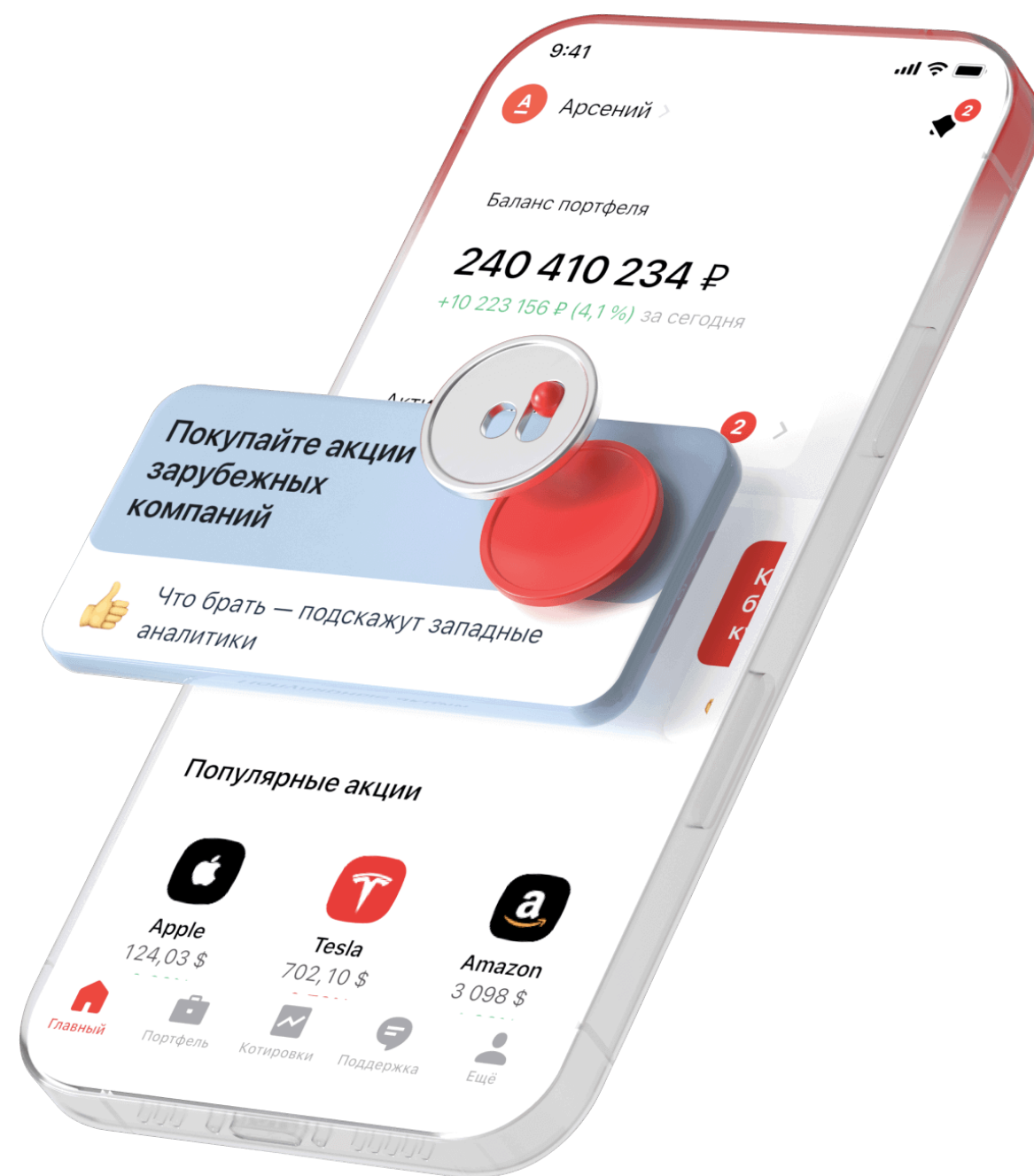
Снятие без комиссии
в любых банкоматах по всему
миру

Шаг 2. Скачиваем приложение Альфа-инвестиции

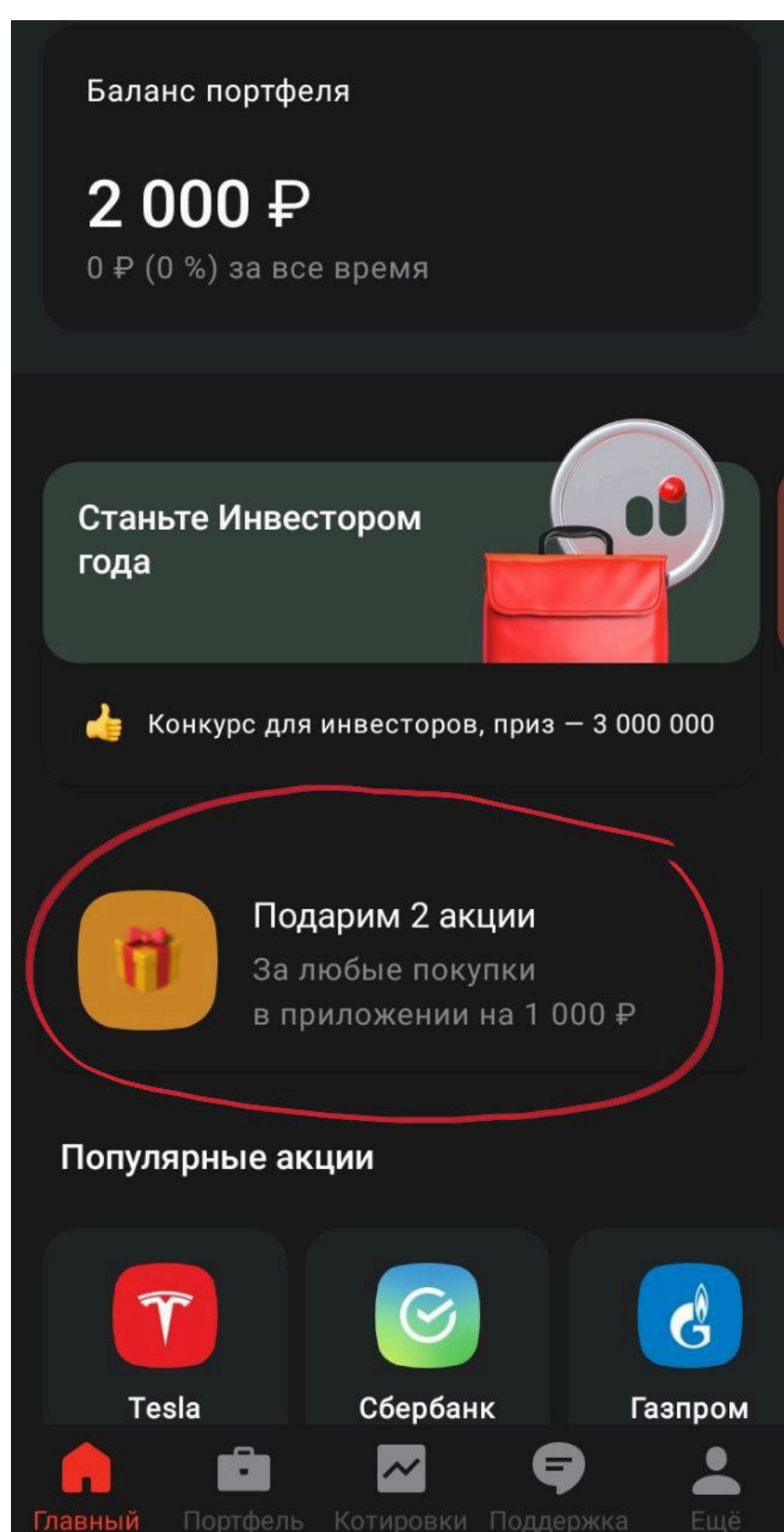
Вот тут мы и получим свою законную тысячу рублей. Как это сделать? Для начала скачать приложение:

- [App Store](#) (для iOS)
- [Google Play](#) (для Android)

После установки приложения переходим в него и выполняем все предписанные инструкции. Здесь вопросов возникнуть не должно.



На главной странице приложения мы видим такое сообщение: «Подарим 2 акции». Это нам и нужно. Нажимаем на это сообщение и знакомимся с условиями.



Подарим акции за покупки от 1 000 ₽

Начните инвестировать и получать доход, а мы подарим акции за вашу первую покупку.

Ваш подарок

Купите любые акции или облигации в приложении Альфа-Инвестиции на сумму от 1 000 ₽ — а мы автоматически и бесплатно добавим в ваш портфель инвестора 2 акции ПАО «Газпром» стоимостью более 500 ₽.

Их нужно будет продать в течение 100 дней с момента получения, иначе подарок сгорит.

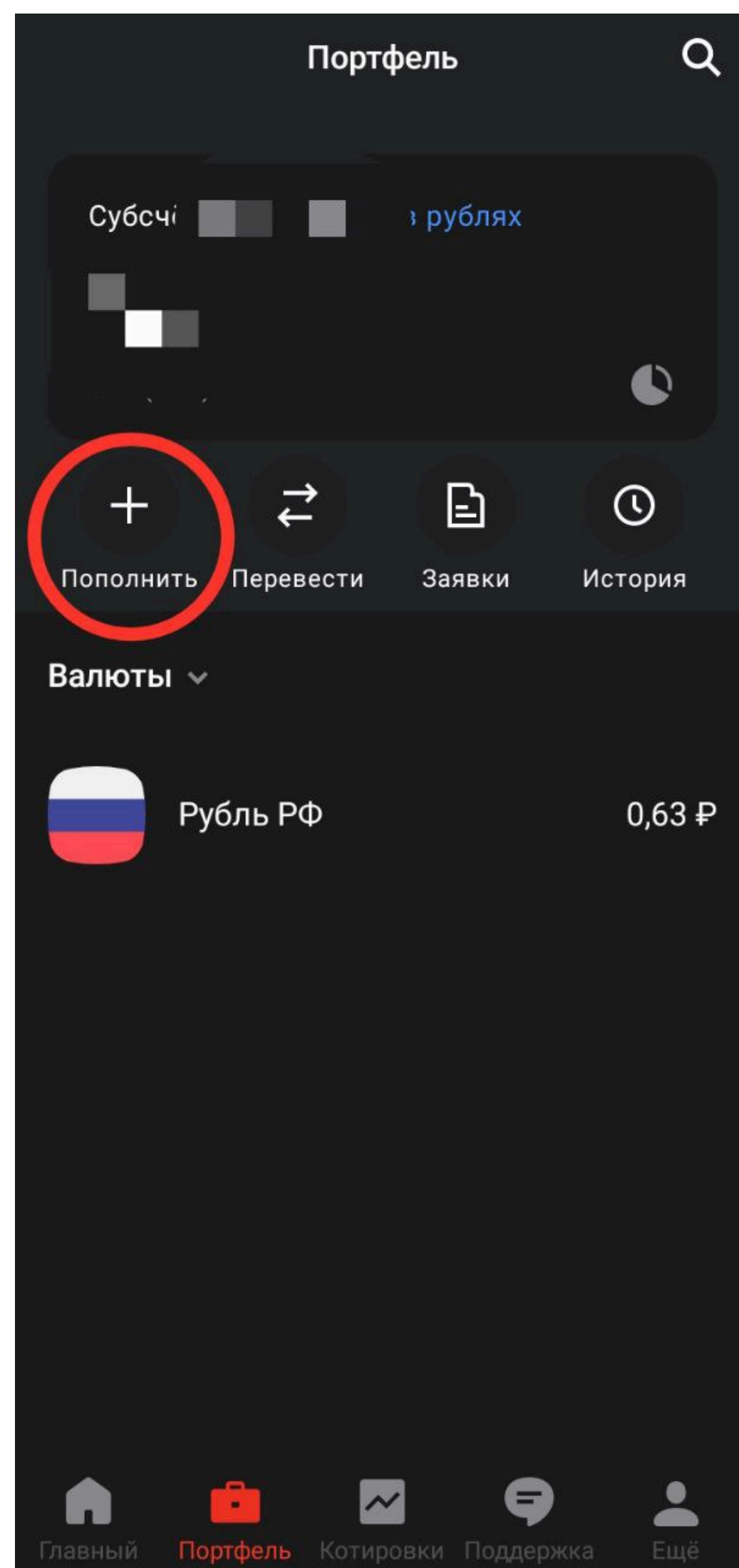
Предложение действует до 31 октября 2021 года

[Начать инвестировать](#)

Шаг 3. Покупаем акции

1. Пополняем счет на 1500-2000 рублей.

Деньги эти вы спокойно вернете себе обратно и они никуда не денутся. Поэтому рекомендую пополнить на 2000 рублей, как это сделал я сам. Так будет удобнее покупать акции.



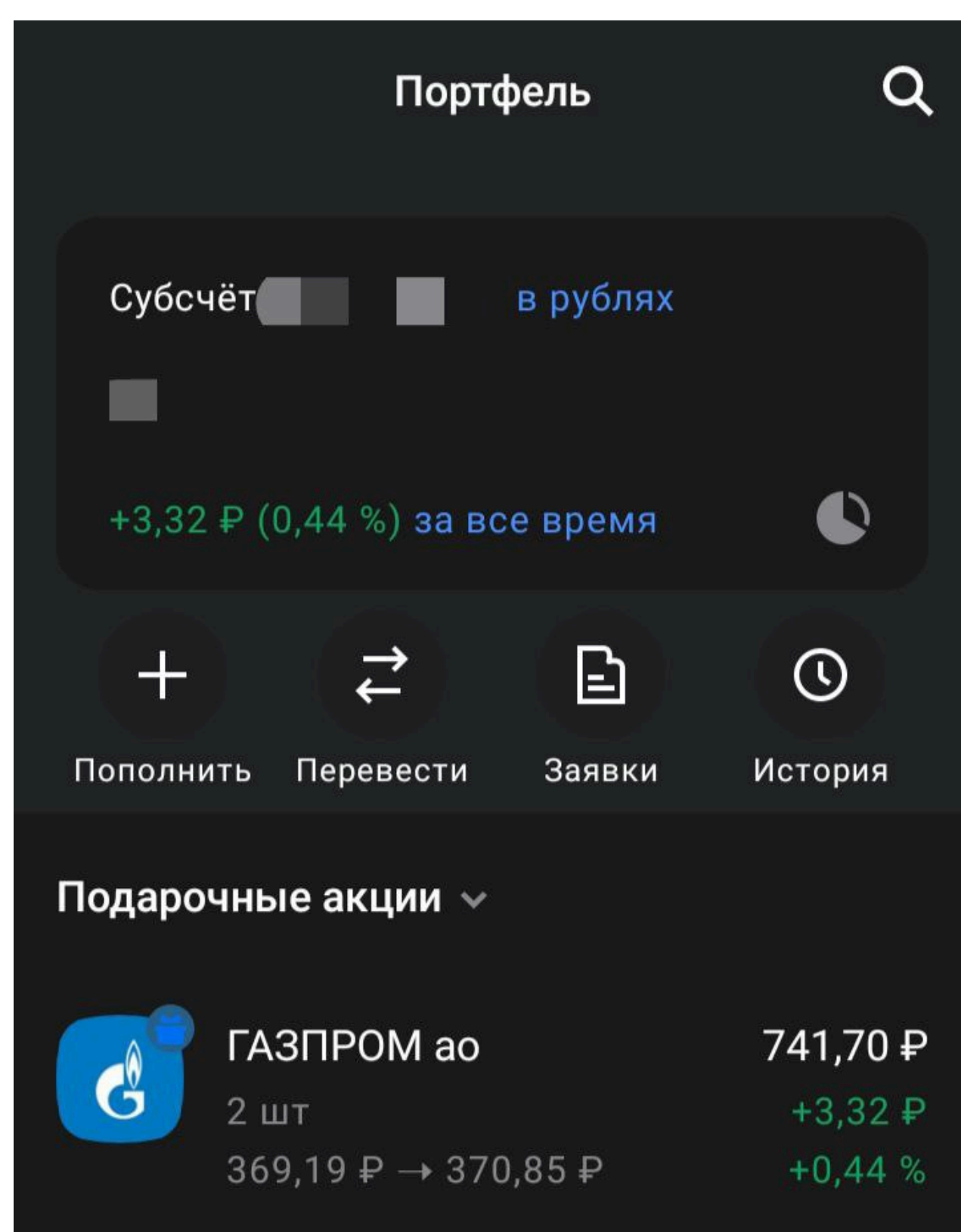
2. Переходим в раздел «котировки» и покупаем любые акции.

Здесь важно, чтобы СУММА СДЕЛКИ была больше 1000₽. То есть не обязательно сами акции должны стоить больше 1000₽, важно на какую сумму вы их приобретете. На фото справа я приобрел 20 акций по 72₽, то есть на ОБЩУЮ СУММУ 1440₽.



Шаг 4. Забираем свои деньги

После совершения сделки вам автоматически в портфель добавят 2 подарочные акции газпрома. Выглядеть это будет как на скриншоте справа. Единственное замечание – добавить могут не сразу же, а с небольшой задержкой.



Затем, чтобы продать эти акции нужно нажать на них, и в самом низу будет написано **«Продать все»**. Нажимаем, и ждем зачисления денег!

